



# Regulátor RN/RP

Uživatelská příručka



POZOR! Před montáží a použitím si prosím přečtěte celý návod.

## Obecné vlastnosti produktu

Elektronický regulátor otáček jednofázových motorů je určen k zapínání a regulaci otáček jednofázových motorů. Do obvodu motoru se zapojuje sériově jako standardní vypínač.

Je vybaven pouze jedním ovládacím prvkem, který zároveň plní funkci vypínače i regulátoru. Celá jednotka je umístěna v estetickém krytu z ABS plastu určeném pro povrchovou montáž RN nebo zapuštěnou montáž RP.

## Instalace a provoz

### Dle typu regulátoru:

a) RP - sejměte kryt a poté přišroubujte dva vodiče k regulátoru dle příslušného schématu. Umístěte regulátor do instalované zapuštěné krabice Ø 60 mm. Pro upevnění regulátoru v instalační krabici použijte šrouby s háčky. Zajistěte kryt a utáhněte matici.

b) RN - Opatrně sejměte kryt a poté namontujte zadní panel s regulátorem na zeď pomocí čtyř šroubů a rozpěrných hmoždinek. Připojte dva vodiče k regulátoru podle schématu. V krytu vyřízněte otvor vhodné velikosti v určeném místě pro vstup kabelu. Zajistěte kryt, utáhněte matici a utáhněte matici a ovládací prvek.

Po smontování regulátoru opatrně otočíte regulačním prvkem doprava, až uslyšíte charakteristické cvaknutí vypínače. Motor by měl začít pracovat na maximální otáčky a při dalším otáčení ovládacího prvku doprava by se měly postupně snižovat.

### Poznámka

**Elektrický systém napájející ventilátor motoru musí být vybaven vhodnou ochranou proti přetížení a zkratu.**

Všechny plastové prvky, tj. ovládací prvky regulátoru a kryt, lze demontovat pouze po odpojení od napájecí sítě – nebezpečí úrazu elektrickým proudem. Chybějící namontovaný kryt a ovládací prvek při připojeném regulátoru k síti hrozí úrazem elektrickým proudem.

Připojení k elektrické síti musí být provedeno kvalifikovanou osobou s elektrotechnickou kvalifikací. Regulátor otáček RP / RN je nutné připojovat k elektrické instalaci po předchozím odpojení napájecího napětí obvodu.

Před připojením regulátoru k elektrické instalaci je nutné se ujistit, že na napájecích vodičích není napětí. Teprve po úplné montáži regulátoru v místě instalace lze znovu zapnout napájecí napětí.

## Výjimky

Záruka se nevztahuje na vady vzniklé v důsledku:

- mechanické síly,
- kontaminace,
- úpravy,
- změny konstrukce,
- činnosti související s údržbou a čištěním zařízení,
- nehody,
- přírodní katastrofy,
- chemické faktory,
- povětrnostní vlivy (změna barvy atd.),
- nesprávné skladování,
- neoprávněné opravy,
- přeprava spediční společností nebo poštou,
- nesprávná instalace zařízení,
- nesprávný provoz zařízení.

Reklamacie v rámci záruky budou poté zamítnuty. Záruka se dále nevztahuje na reklamacie vzniklé z chyb ve výpočtu, ke kterým došlo při výběru technických parametrů kupujícím nebo subdodavatelem.

Práva zákazníka se uplatňují prostřednictvím opravy nebo bezplatné výměny dílů, které společnost Dospel považuje za vadné, odstranění dalších vad, které jsou vlastní zařízení.

Pojem „oprava“ nezahrnuje činnosti uvedené v návodu k obsluze, jako je údržba a čištění, které je uživatel povinen provádět sám.

Záruční list je platný, pokud

je správně vyplněn, je předložen spolu s účtem nebo kopií faktury (doklad o koupi), datum nákupu na záručním listu se shoduje s datem nákupu na účtence nebo kopii faktury. Reklamovaný produkt by měl být doručen do specializovaného, autorizovaného servisního střediska preferovaného společností Dospel, prodejnímu poradci společnosti Dospel nebo zaslán přímo společnosti Dospel prostřednictvím speditéra, a k němu by měl být přiložen kompletně a správně vyplněný záruční list, kopie dokladu o koupi a reklamační protokol, který je k dispozici na webových stránkách výrobce nebo v místě nákupu.

Reklamacie bude vyřízena do 14 pracovních dnů od data doručení do sídla společnosti DOSPEL S.A. v Čenstochové nebo do autorizovaného servisního střediska určeného společností DOSPEL S.A. O vyřešení reklamacie bude stěžovatel informován telefonicky nebo kurýrem.

Reklamovaný výrobek bude vyměněn za nový, pokud Dospel zjistí, že vadu nelze opravit, nebo pokud Dospel shledá náklady na opravu vady příliš vysokými, nebo pokud je výrobek opravován již počtvrté během záruční doby z důvodu stejné výrobní vady.

Pokud dané zařízení není k dispozici, může být zákazníkovi poskytnuto nové s podobnými rozměry a technickými parametry.

#### Náklady na záruku

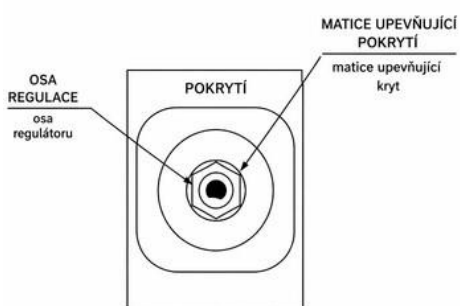
Náklady na doručení zařízení do servisního střediska, k konzultantovi nebo výrobcí držitelem záruky hradí tato osoba. Náklady na opravu hradí v plné výši společnost Dospel.

Společnost Dospel rozhodne o způsobu odstranění veškerých vad nebo závad. Rozhodnutí společnosti Dospel ohledně reklamací jsou považována za konečná. Duplikáty záručních listů nebudou vydány.

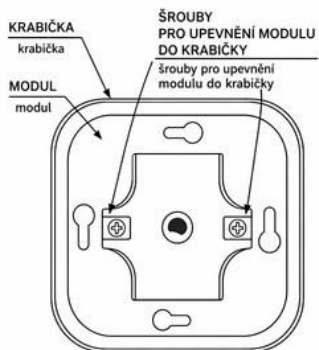
Společnost může odstoupit od dodržení termínů oprav v případě, že dojde k narušení procesů ve společnosti Dospel, například v důsledku přírodních katastrof, společenských nepokojů nebo jiných faktorů, které mohou ovlivnit včasné vyřízení reklamace, nebo pokud z důvodu nedostupnosti komponent nelze vadu v záruční lhůtě odstranit.

Společnost DOSPEL nenese odpovědnost za žádné tiskové chyby, které se mohou objevit v tomto záručním listu / technickém a provozním návodu. Společnost DOSPEL si vyhrazuje právo provádět změny svých výrobků, které výrobce považuje za užitečné, aniž by se tím podstatně změnila jejich základní vlastnosti.

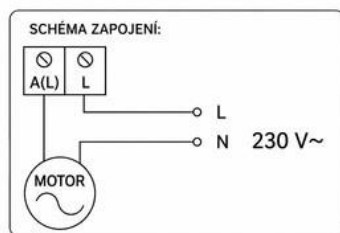
Jedním z hlavních cílů společnosti Dospel je zajistit maximální spokojenost zákazníků se zakoupeným produktem prostřednictvím jeho funkčnosti a spolehlivosti, což přispívá ke zlepšení komfortu každodenního života.



OBR. 1



OBR. 2

**TECHNICKÉ ÚDAJE:**

Pracovní napětí	230 V / 50 Hz
Zatížení	50 - 300 W
Typ provozu	nepřerušovaný
Rozměry	RP 82x82x55 RN 70x70x55

## ČÍSLO ZÁRUČNÍHO LISTU .....

datum odevzdání a číslo objednávky	datum opravy	specifikace materiálů a opravárenských činností	číslo instalačního technika podpis

<p>MODEL:</p> <p>sériové číslo: .....</p> <p>datum prodeje: .....</p> <div data-bbox="90 778 372 895" style="border: 1px solid black; padding: 5px; margin: 5px 0;"> <p>razítko prodejce</p> </div> <p>záruční list je přílohou</p> <p>č. účtu .....</p> <p>datum: .....</p> <div data-bbox="90 999 372 1115" style="border: 1px solid black; padding: 5px; margin: 5px 0;"> <p>podpis a razítko opravy</p> </div>	<p>MODEL:</p> <p>sériové číslo: .....</p> <p>datum prodeje: .....</p> <div data-bbox="404 778 686 895" style="border: 1px solid black; padding: 5px; margin: 5px 0;"> <p>razítko prodejce</p> </div> <p>záruční list je přílohou</p> <p>č. účtu .....</p> <p>datum: .....</p> <div data-bbox="404 999 686 1115" style="border: 1px solid black; padding: 5px; margin: 5px 0;"> <p>podpis a razítko opravy</p> </div>	<p>MODEL:</p> <p>sériové číslo: .....</p> <p>datum prodeje: .....</p> <div data-bbox="713 778 995 895" style="border: 1px solid black; padding: 5px; margin: 5px 0;"> <p>razítko prodejce</p> </div> <p>záruční list je přílohou</p> <p>č. účtu .....</p> <p>datum: .....</p> <div data-bbox="713 999 995 1115" style="border: 1px solid black; padding: 5px; margin: 5px 0;"> <p>podpis a razítko opravy</p> </div>
--	--	--

## ČÍSLO ZÁRUČNÍHO LISTU .....

datum odevzdání a číslo objednávky	datum opravy	specifikace materiálů a opravárenských činností	číslo instalačního technika podpis

<p>MODEL:</p> <p>sériové číslo: .....</p> <p>datum prodeje: .....</p> <div data-bbox="76 778 359 895" style="border: 1px solid black; padding: 5px; margin: 5px 0;"> <p>razítko prodejce</p> </div> <p>záruční list je přílohou</p> <p>č. účtu .....</p> <p>datum: .....</p> <div data-bbox="76 999 359 1115" style="border: 1px solid black; padding: 5px; margin: 5px 0;"> <p>podpis a razítko opravy</p> </div>	<p>MODEL:</p> <p>sériové číslo: .....</p> <p>datum prodeje: .....</p> <div data-bbox="389 778 673 895" style="border: 1px solid black; padding: 5px; margin: 5px 0;"> <p>razítko prodejce</p> </div> <p>záruční list je přílohou</p> <p>č. účtu .....</p> <p>datum: .....</p> <div data-bbox="389 999 673 1115" style="border: 1px solid black; padding: 5px; margin: 5px 0;"> <p>podpis a razítko opravy</p> </div>	<p>MODEL:</p> <p>sériové číslo: .....</p> <p>datum prodeje: .....</p> <div data-bbox="698 778 982 895" style="border: 1px solid black; padding: 5px; margin: 5px 0;"> <p>razítko prodejce</p> </div> <p>záruční list je přílohou</p> <p>č. účtu .....</p> <p>datum: .....</p> <div data-bbox="698 999 982 1115" style="border: 1px solid black; padding: 5px; margin: 5px 0;"> <p>podpis a razítko opravy</p> </div>
--	--	--

